

Un lapbook sul cibo, in Inglese

FOOD

Propongo la costruzione di un lapbook abbastanza semplice che è stato costruito a conclusione di un bellissimo e approfondito percorso sul cibo e sulla struttura sintattica interrogativa “**Do you like...?**”, con risposta affermativa “**Yes I do**” e negativa “**No I don’t**”. Il percorso didattico è stato ideato dalla mia eccellente collega insegnante di lingua inglese Giuseppina Sordo; io ho contribuito pensando a come inserire nel lapbook i contenuti, facendo in modo che costruendolo e giocando con esso i bambini potessero esercitare le conoscenze lessicali e le competenze comunicative.

Il percorso sul cibo è iniziato con la visione di questo video con canzone memorizzata e cantata poi dai bambini.




Do You Like Spaghetti Yogurt? <https://www.youtube.com/watch?v=ddDN30evKPc>


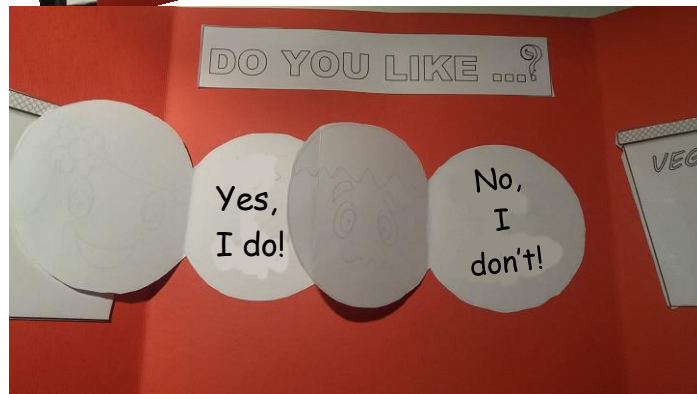


Il lapbook è stato realizzato fornendo istruzioni in Inglese accompagnate da gestualità (total physical response method) e leggendo le istruzioni scritte, colorando, ritagliando e incollando un elemento alla volta, nell’ordine in cui viene presentato nelle 3 pagine del file allegato.

In sostituzione di complesse istruzioni inserisco qui le foto del prototipo (non colorato, perdonatemi) che abbiamo creato per guidare i bambini nella realizzazione del lapbook.

Occorrente:

- ✓ cartoncino F4 (24x33) da piegare in 3 parti come nella figura
- ✓ schede fotocopiate
- ✓ colori
- ✓ forbici
- ✓ colla
- ✓ righello per aiutarsi nella realizzazione delle pieghe





Come si gioca? Si inseriscono i cibi nei cestini grandi adatti a contenerli; si prende un cibo dal cestino (esempio: fish) e si chiede a un compagno: - Do you like fish?
Se il compagno gradisce, risponderà "Yes, I do" e metterà il fish nel piatto che sta sotto la bimba soddisfatta, quello con scritto **Yummy!**.
Viceversa se il compagno dirà "No, I don't" metterà il fish nel piatto che sta sotto il bimbo disgustato, il piatto con scritto **Yucky!**


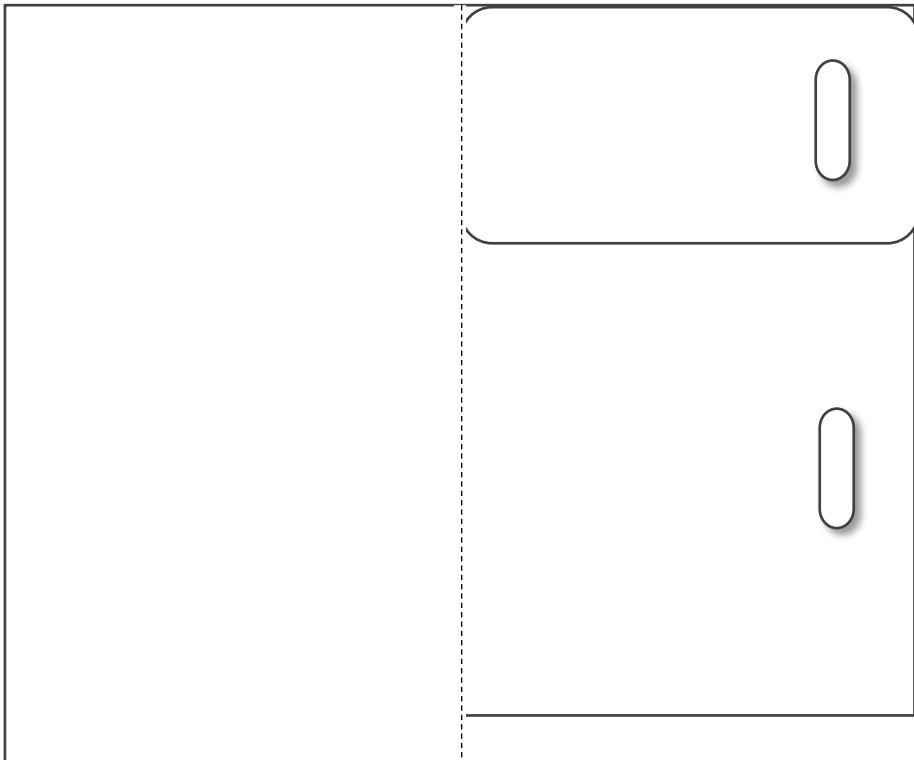

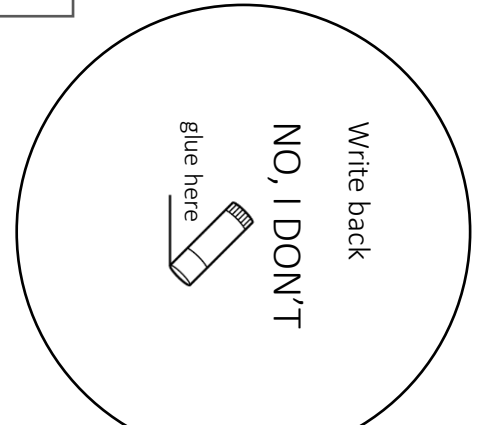
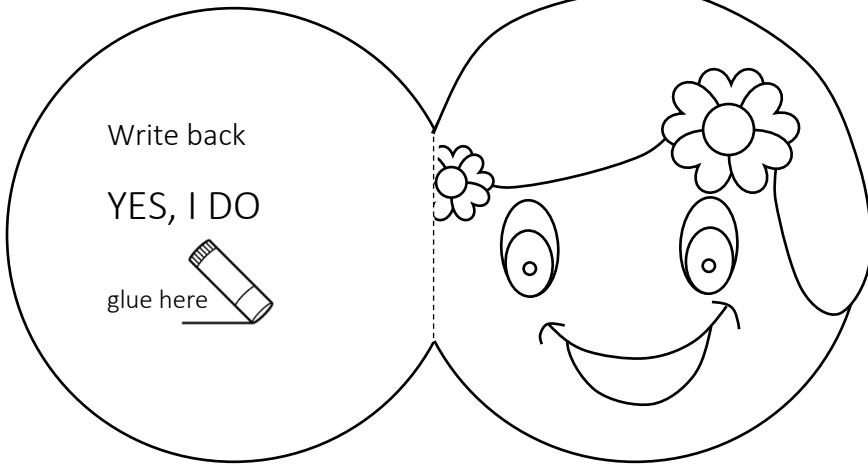
Buon divertimento.
Bisia (Silvia Di Castro)

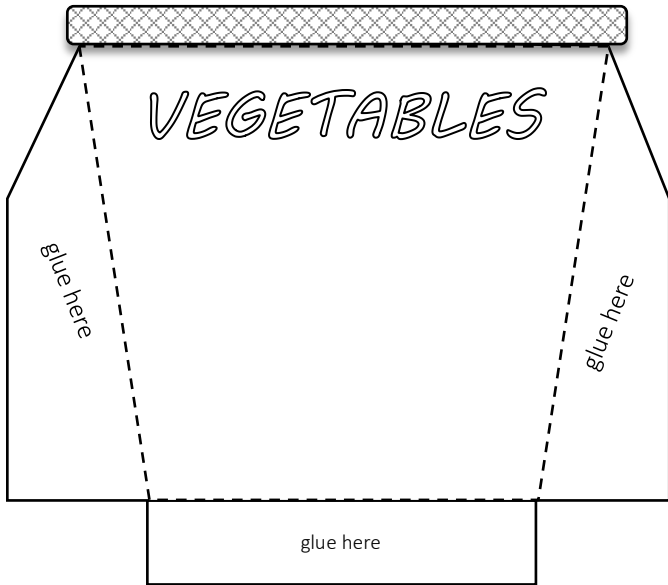
DO YOU LIKE ...?

ATTENTION!

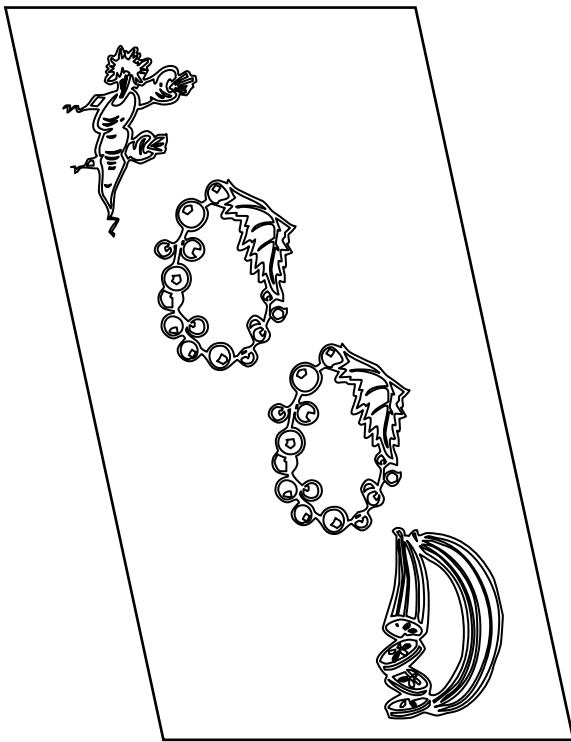
— cut

- - - fold

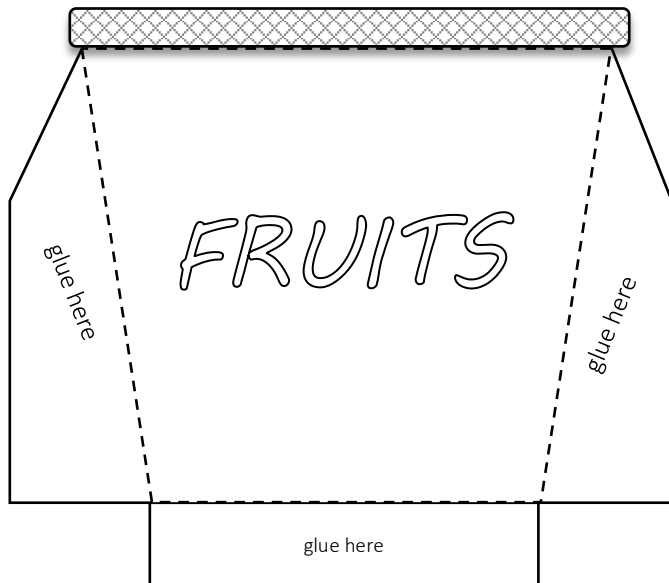




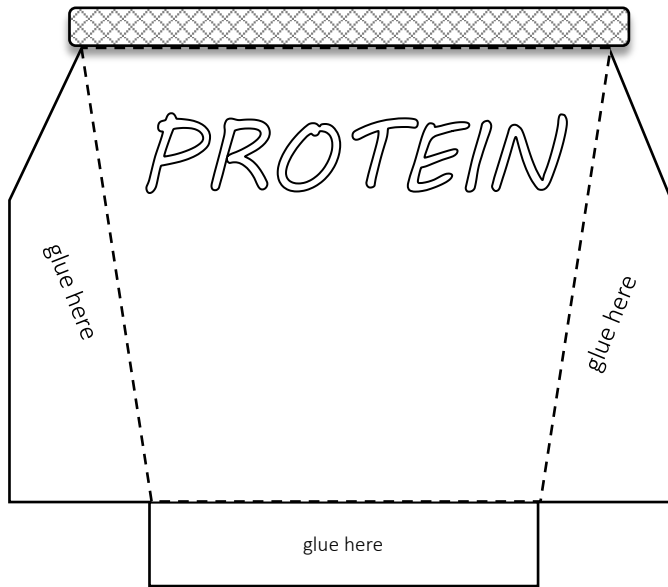


Write in: FOOD PYRAMID



Write in :
THIS LAPBOOK IS BY... and
your name.





✂ Cut the food out and write behind its name; put it in the right basket or in the fridge. Draw other food!

