


NUMERI CON I REGOLI


 RAPPRESENTO CON I
REGOLI IL **NUMERO 2**

2

OPPURE POSSO FARE COSI'

1	1
---	---

SCRIVO
1 E 1 FA **2**

 RAPPRESENTO CON I
REGOLI IL **NUMERO 3**

3

OPPURE POSSO FARE COSI'

1	1	1
---	---	---

SCRIVO
1 E 1 E 1 FA **3**

2	1
---	---

2 E 1 FA **3**

1	2
---	---

1 E 2 FA **3**

 RAPPRESENTO CON I REGOLI IL **NUMERO 4**

4

OPPURE POSSO FARE COSI'

1	1	1	1
---	---	---	---

SCRIVO
1 E 1 E 1 E 1 FA **4**

2	2
---	---

2 E 2 FA **4**

1	3
---	---

1 E 3 FA **4**

1	1	2
---	---	---

 ORA CONTINUA TU A SCRIVERE

.....

3	1
---	---

.....

2	1	1
---	---	---

.....

 COLORA TUTTI I REGOLI CON I COLORI CORRISPONDENTI.



COLORO E RAPPRESENTO CON I REGOLI IL NUMERO 5

5

OPPURE POSSO FARE COSI'

1	1	1	1	1
---	---	---	---	---

SCRIVO

1 E 1 E 1 E 1 E 1 FA **5**

2	2	1
---	---	---

2 E 2 E 1 FA **5**

1	3	1
---	---	---

1 E 3 E 1 FA **5**



ORA CONTINUA TU A SCRIVERE

1	1	3
---	---	---

.....

3	2
---	---

.....

2	3
---	---

.....

1	2	2
---	---	---

.....

3	1	1
---	---	---

.....



PROVA A RAPPRESENTARE **IL NUMERO 6** CON I REGOLI USANDO COME AIUTO I QUADRETTI DELLA TABELLA (RAGGRUPPALI E CONTALI!).

--	--	--	--	--	--

--	--	--	--	--	--

.....

--	--	--	--	--	--

.....

--	--	--	--	--	--

.....

--	--	--	--	--	--

.....

--	--	--	--	--	--

.....

 PROVA A RAPPRESENTARE **IL NUMERO 7** CON I REGOLI USANDO COME AIUTO I QUADRETTI DELLA TABELLA (RAGGRUPPALI E CONTALI!).

--	--	--	--	--	--	--	--

--	--	--	--	--	--	--	--

.....

--	--	--	--	--	--	--	--

.....

--	--	--	--	--	--	--	--

.....

--	--	--	--	--	--	--	--

.....

--	--	--	--	--	--	--	--

.....

 PROVA A RAPPRESENTARE **IL NUMERO 8** CON I REGOLI USANDO COME AIUTO I QUADRETTI DELLA TABELLA (RAGGRUPPALI E CONTALI!).

--	--	--	--	--	--	--	--

--	--	--	--	--	--	--	--

.....

--	--	--	--	--	--	--	--

.....

--	--	--	--	--	--	--	--

.....

--	--	--	--	--	--	--	--

.....

--	--	--	--	--	--	--	--

.....

 PROVA A RAPPRESENTARE **IL NUMERO 9** CON I REGOLI USANDO COME AIUTO I QUADRETTI DELLA TABELLA (RAGGRUPPALI E CONTALI!).

--	--	--	--	--	--	--	--

--	--	--	--	--	--	--	--


.....

--	--	--	--	--	--	--	--

.....

--	--	--	--	--	--	--	--

.....

 CONTINUA SUL QUADERNO.