


## PICCOLE STORIE A FUMETTI

 Nel **rettangolo blu** ci sono le **indicazioni** per costruire una piccola storia a fumetti e un piccolo racconto. Leggi.

CHI: Marco  
DOVE: per la strada  
COSA FA: incontra un amico  
COSA DICE:  
Buongiorno Stefano!  
Vogliamo andare a scuola insieme, stamattina?




Questo è il **fumetto**;

questa la **didascalia**.

Questo è il racconto:

Marco cammina per la strada e incontra un suo amico. Lo saluta e gli dice: << Buongiorno Stefano! Vogliamo andare a scuola insieme, stamattina? >>.

 Leggi le indicazioni, scrivi nel fumetto le parole che dice il bambino e poi racconta la storia.

CHI: Francesco  
DOVE: in classe  
QUANDO: durante la lezione  
COSA FA: chiede di parlare  
COSA DICE:  
Dove vivono gli scoiattoli?



Ora racconta la storia:


.....

.....


.....

.....

.....

 Leggi le indicazioni, poi scrivi la didascalia e il fumetto.

CHI: John il marinaio  
DOVE: in mezzo al mare  
QUANDO: durante la caccia alla balena  
COSA FA: indica  
COSA DICE:  
Balena in vistaaaa.  
Remate a tutta forza!!!



.....  
.....  
.....

Ora scrivi la storia:

.....  
.....  
.....  
.....

 Questa volta non ci sono indicazioni. Ritaglia questa scena, incollala sul tuo quaderno e inventa tutto da solo!



.....  
.....  
.....