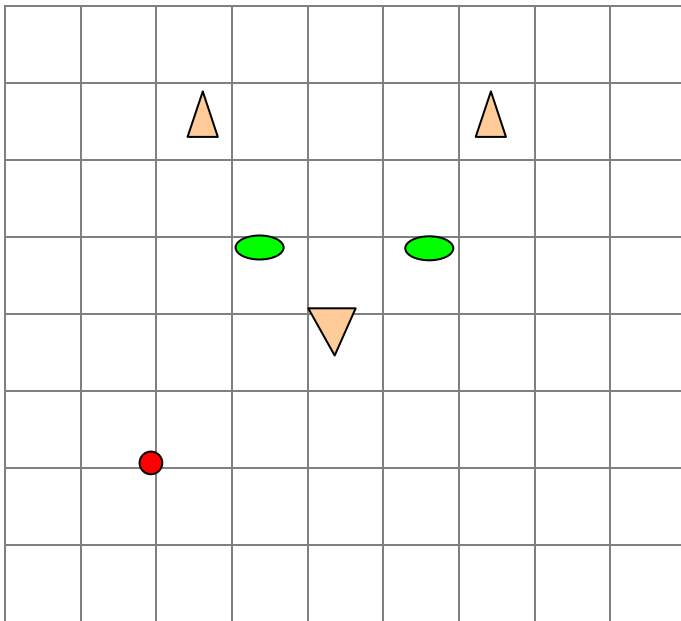


## STRANI PERSONAGGI

1. Segui le indicazioni e disegna: scoprirai strani personaggi, tutti da colorare!  
Parti dal puntino rosso e cammina sempre sulle linee.

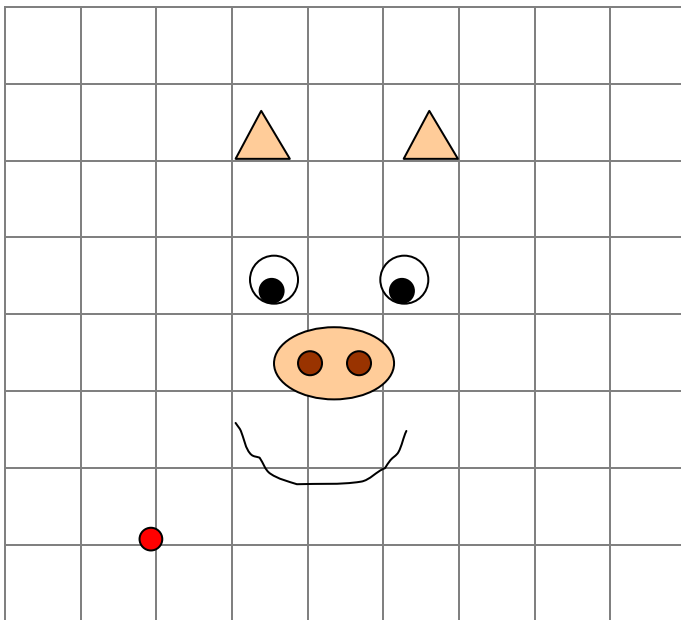
**LEGENDA**  
**dx** = destra  
**sx** = sinistra  
 = 1 passo



### Primo percorso

- 5 passi in alto
- 1 passo a dx
- 1 passo in basso
- 3 passi a dx
- 1 passo in alto
- 1 passo a dx
- 5 passi in basso
- 5 passi a sx

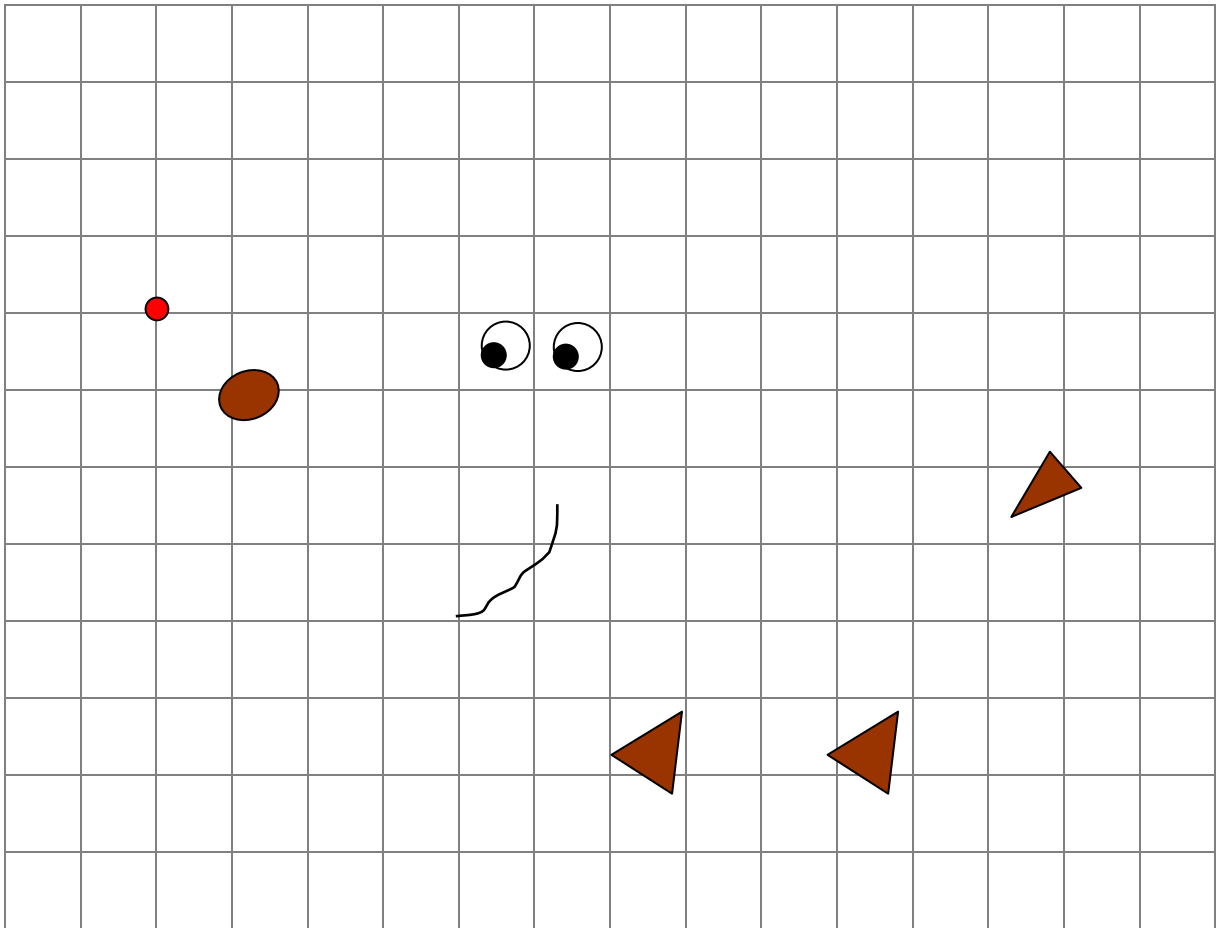
Io sono .....



### Secondo percorso

- 4 passi in alto
- 1 passo a sx
- 1 passo in alto
- 2 passi a dx
- 1 passo in alto
- 1 passo a dx
- 1 passo in basso
- 1 passo a dx
- 1 passo in alto
- 1 passo a dx
- 1 passo in basso
- 2 passi a dx
- 1 passo in basso
- 1 passo a sx
- 4 passi in basso
- 5 passi a sx

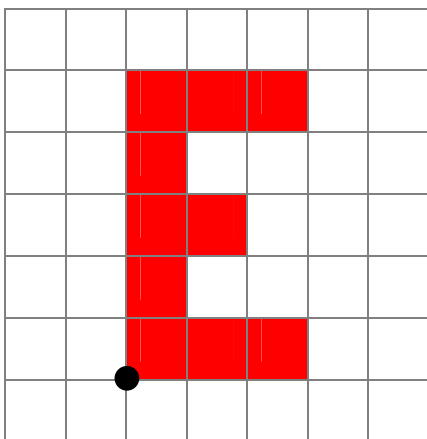
Io sono .....



Io sono .....

Terzo percorso

- Un passo a dx
- 1 passo in alto
- 4 passi a dx
- 1 passo in alto
- 1 passo a dx
- 1 passo in basso
- 2 passi a dx
- 1 passo in alto
- 1 passo a dx
- 2 passi in basso
- 1 passo a sx
- 2 passi in basso
- 2 passi a dx
- 1 passo in basso
- 1 passo a dx
- 2 passi in basso
- 1 passo a sx
- 1 passo in alto
- 2 passi a sx
- 1 passo in basso
- 1 passo a sx
- 1 passo in alto
- 7 passi a sx
- 4 passi in alto



2. Osserva la lettera E e scrivi sul tuo quaderno il percorso necessario per disegnarne il contorno, partendo dal puntino nero.