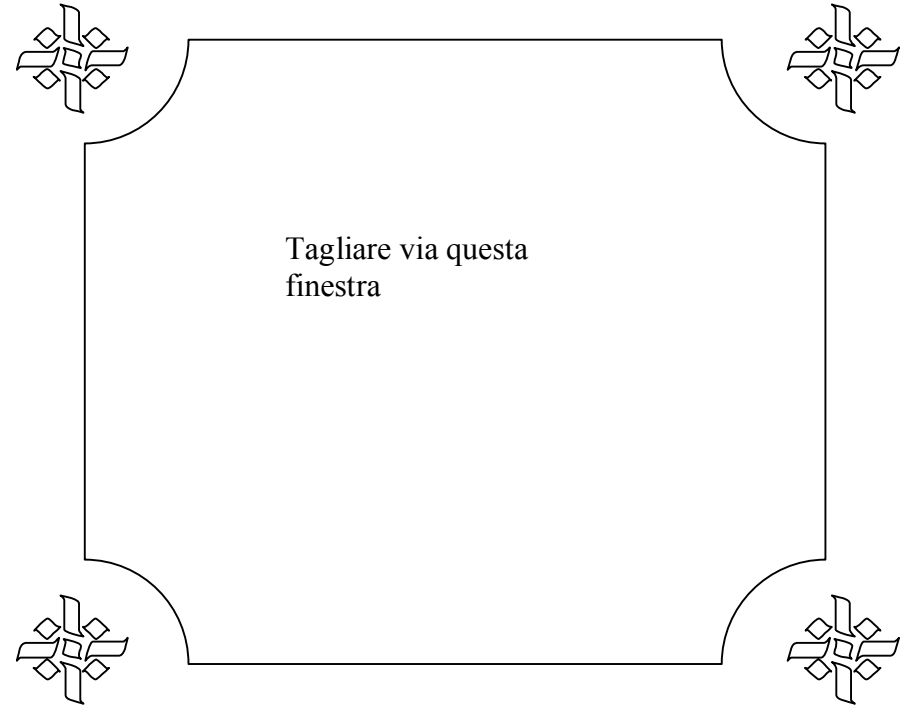


# Auguri





da \_\_\_\_\_

A series of 20 horizontal lines for writing a message.



## ISTRUZIONI

1. Stampa fronte e retro.
2. Piega a metà il biglietto: la parte interna è quella con l'immagine dei Magi e della Madonna con il bimbo Gesù.
3. Disegna il tuo viso (o incolla una tua foto) sul volto del re mago incompleto.
4. Colora con cura e decora con la porporina.
5. Utilizzando le forbici appuntite ritaglia la finestra. ✂
6. Sul retro del biglietto scrivi una poesia o una lettera.



I miei alunni hanno inventato una terza strofa per la poesia “I Magi” di Angiolo Silvio Novaro.

Immaginando di essere uno dei Magi e rispettando lo schema metrico con la rima chiusa, in questa terza strofa hanno scritto cosa vorrebbero donare loro a Gesù bambino. Ecco la poesia.

### **I Magi** di Angiolo Silvio Novaro

La carovana  
non è lontana  
dei Magi d'Oriente.  
Scalpitio di cavalli si sente,  
suoni di pifferi, confuse  
aria di cornamuse.

I re portano tesori  
su cavalli bardati d'argento,  
e i pastori a passo lento  
ingenui cuori.

Insieme ai re d'Oriente  
io ti porto il mio dono:  
è la promessa di essere buono  
e di amare gli altri, senza chiedere niente.

} Questa strofa è stata  
inventata da un  
bambino.