
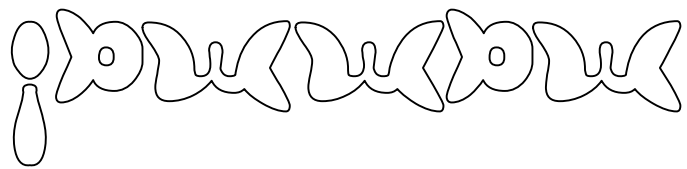


Tira la linguetta e scegli
il regalo che preferisci...



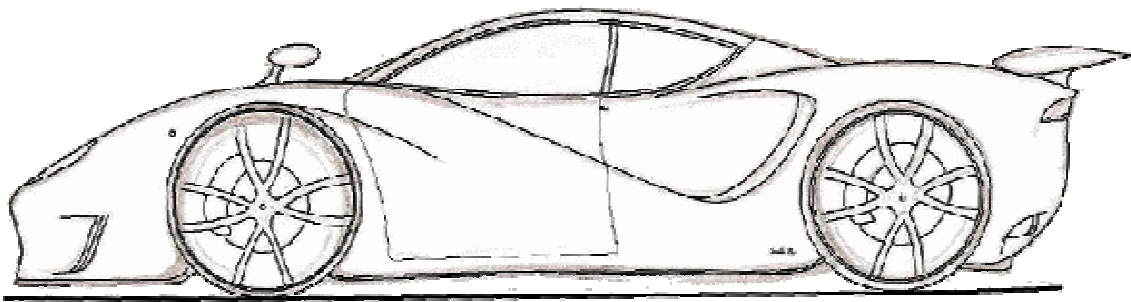
Regalo1

La casa dei tuoi sogni.




Regalo2

Una fuoriserie.



Regalo3



Istruzioni

Ritaglia l'immagine della prima pagina lungo il bordo esterno, piegala a metà, ritaglia una finestra accanto alla mamma seguendo la linea tratteggiata e infine cuci i due bordi laterali destro e sinistro lasciando però aperta la parte superiore. Hai formato così una tasca dove inserirai le 3 immagini-regalo.



Il biglietto si presenterà così. Le altre 2 immagini sono dietro la prima: mamma le scoprirà tirandole via una alla volta.

Dentro il cuore puoi scrivere un bel pensiero per la tua mamma.

