




ANALISI LOGICA E VERBI TRANSITIVI E INTRANSITIVI

 A. Dividi le frasi in sintagmi con un tratto obliquo e completa ogni frase con un **complemento oggetto**. Attenzione! Il complemento oggetto è solo quello che dà la risposta alla domanda “chi?” o “che cosa?”; si lega direttamente al verbo senza dover mai usare le preposizioni. Infine analizza ogni sintagma, come nell’esempio. (S= soggetto; PV= predicato verbale; PN= predicato nominale; CO = complemento oggetto).

1. Il capitano / guida / *la nave*. 2. Il vento spalancò _____ .
3. Un fulmine rischiarò _____. 4. Il tuono spaventò _____.
5. Matteo sentì _____. 6. Tutti indossarono _____.
7. La maestra incoraggiò _____. 8. Molti presero _____.
9. I Greci sconfissero _____. 10. Dei poliziotti eseguono _____.

 B. Dividi le frasi in sintagmi e completale con un **complemento oggetto, solo se è possibile**. Attenzione! Il complemento oggetto è solo quello che dà la risposta alla domanda “chi?” o “che cosa?”; si lega direttamente al verbo senza dover mai usare le preposizioni.

1. Un passante attraversava _____. 2. Mia nonna ha cucinato _____.
 3. Il treno partì _____. 4. Il tecnico ha riparato _____.
 5. L’arciere scagliava _____. 6. Le foglie entrano _____.
 7. L’astuccio è scomparso _____. 8. Emma ha completato _____.
 9. L’uccellino è volato _____. 10. Davide ha catturato _____.

 C. Ora segna **Sì** vicino ai verbi che hai potuto legare, nell’esercizio B, a un complemento oggetto; segna **No** se non li hai potuti legare a un complemento oggetto.

- attraversare cucinare partire riparare
- scagliare entrare scomparire
- completare volare catturare

😊 D. Impara!

I verbi che possono avere un complemento oggetto sono VERBI TRANSITIVI; l'azione che esprimono passa direttamente dal soggetto che la compie all'oggetto che la riceve, senza usare le preposizioni.

I verbi che non possono avere un complemento oggetto sono VERBI INTRANSITIVI.