


IL TRIGRAMMA GLI



 1. Leggi tante volte e poi sottolinea tutte le parole con **gli**.

IL CONIGLIO GUGLIELMO

Il coniglio Guglielmo si è innamorato della coniglietta Emilia. Ogni volta che la vede, il suo cuore si stringe forte come una tenaglia. Guglielmo vuole che lei diventi sua moglie ma non sa cosa fare per conquistarla; inoltre lui è molto timido e la timidezza è uno scoglio difficile da superare. Decide perciò di chiedere consiglio a Gigliola la quaglia.

- Regalale un cestino di paglia pieno di trifoglio! – gli dice Gigliola senza indugiare.

Così Guglielmo coglie tanti trifogli e li porta a Emilia.


- Sono per te... - le dice con un timido bisbiglio.

- Grazie Guglielmo. Sono una meraviglia! – sussurra lieta Emilia.


- Vuoi diventare mia moglie? – chiede d'un tratto il timido coniglio.

- Certo che sì! – risponde la coniglia – Ho sempre sognato di fare con te la mia famiglia.



 2. Sul tuo quaderno scrivi un pensierino con ognuna delle seguenti parole: FIGLIO, BOTTIGLIA, VANIGLIA, VENTAGLIO, MAGLIONE.

Attenzione! Non confondere il suono GLI con il suono LI. Pronuncia bene le parole.

 3. Riscrivi le parole seguenti in una tabella a due colonne, una con le parole contenenti GLI e una con le parole che hanno LI.

MIGLIAIA, OLIO, PAGLIACCIO, VELIERO, MANIGLIA, EMILIO, AGLIO, FOGLIE, MAGLIETTA, SALIERA.