

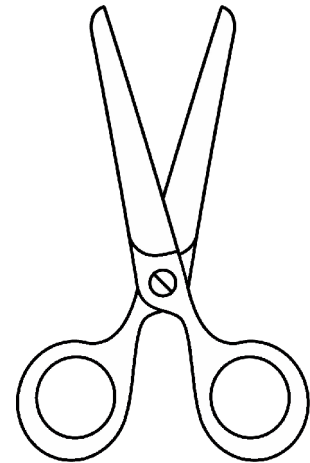


USANDO IL RIGHELLO, COLLEGA CON UNA LINEA OGNI NOME ALLA PARTE CORRISPONDENTE DELLA FORBICE.

LAMA

PUNTA

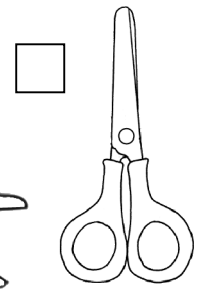
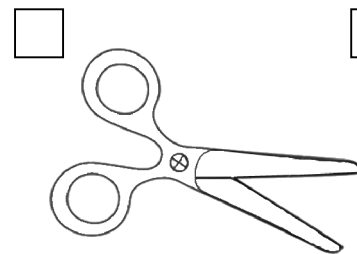
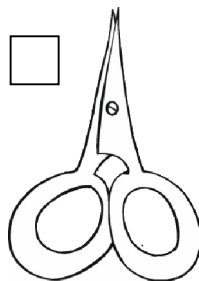
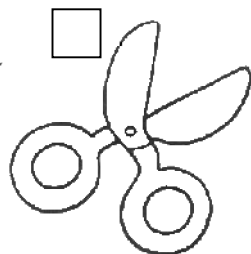
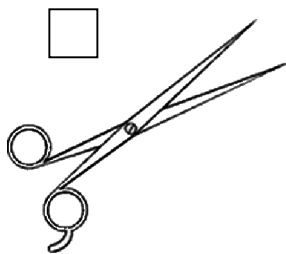
PERNO



COLORA DI GIALLO L'IMPUGNATURA DELLA FORBICE.



METTI UNA X SOLO NEL QUADRATINO VICINO ALLE FORBICI MENO PERICOLOSE PER I BAMBINI.



UNA TRA QUESTE TRE SIGNORE NON HA BISOGNO DELLE FORBICI NEL SUO LAVORO. CHI È? CANCELLA IL DISEGNO CON UNA X.



RITAGLIA LE DUE FORME QUI SOTTO SEGUENDO IL TRATTEGGIO. INCOLLALE SUL QUADERNO.

