

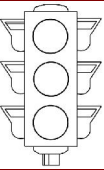



PER CIASCUNA FRASE SEGNA CON UNA CROCE SE RITENUTA VERA, SE RITENUTA FALSA.

	1 Questo segnale		
	1) vieta ai pedoni di passare	1	<input checked="" type="checkbox"/> <input type="checkbox"/>
	2) indica una strada riservata ai pedoni	2	<input checked="" type="checkbox"/> <input type="checkbox"/>
	3) indica una strada riservata alle biciclette	3	<input checked="" type="checkbox"/> <input type="checkbox"/>
	2 I segnali di pericolo		
	1) sono di forma triangolare	1	<input checked="" type="checkbox"/> <input type="checkbox"/>
	2) sono di forma quadrata	2	<input checked="" type="checkbox"/> <input type="checkbox"/>
	3) sono di forma rotonda	3	<input checked="" type="checkbox"/> <input type="checkbox"/>
	3 Se il vigile è di profilo con le braccia aperte o distese lungo i fianchi		
	1) si può attraversare l'incrocio	1	<input checked="" type="checkbox"/> <input type="checkbox"/>
	2) è come la luce verde del semaforo	2	<input checked="" type="checkbox"/> <input type="checkbox"/>
	3) è come la luce rossa del semaforo	3	<input checked="" type="checkbox"/> <input type="checkbox"/>
	4 Quando si circola in bicicletta è vietato		
	1) procedere a zig zag	1	<input checked="" type="checkbox"/> <input type="checkbox"/>
	2) procedere in fila indiana se si è insieme ad altri ciclisti	2	<input checked="" type="checkbox"/> <input type="checkbox"/>
	3) procedere in gruppo ingombrando la strada	3	<input checked="" type="checkbox"/> <input type="checkbox"/>
	5 Quando si vuole attraversare la strada occorre		
	1) trovare le strisce di attraversamento, se ci sono	1	<input checked="" type="checkbox"/> <input type="checkbox"/>
	2) controllare attentamente a destra e a sinistra	2	<input checked="" type="checkbox"/> <input type="checkbox"/>
	3) farlo molto, molto lentamente	3	<input checked="" type="checkbox"/> <input type="checkbox"/>
	6 La luce rossa del semaforo si trova		
	1) in alto (quella superiore)	1	<input checked="" type="checkbox"/> <input type="checkbox"/>
	2) al centro (quella in mezzo)	2	<input checked="" type="checkbox"/> <input type="checkbox"/>
	3) in basso (quella inferiore)	3	<input checked="" type="checkbox"/> <input type="checkbox"/>
	7 Sulle strade è vietato		
	1) abbandonare rifiuti	1	<input checked="" type="checkbox"/> <input type="checkbox"/>
	2) fare gare di velocità	2	<input checked="" type="checkbox"/> <input type="checkbox"/>
	3) andare in bicicletta	3	<input checked="" type="checkbox"/> <input type="checkbox"/>
	8 Prima di un qualunque viaggio in auto è obbligatorio		
	1) accendere lo stereo	1	<input checked="" type="checkbox"/> <input type="checkbox"/>
	2) allacciare la cintura di sicurezza	2	<input checked="" type="checkbox"/> <input type="checkbox"/>
	3) mangiare un panino con il salame	3	<input checked="" type="checkbox"/> <input type="checkbox"/>
	9 Questo segnale		
	1) si chiama divieto di accesso	1	<input checked="" type="checkbox"/> <input type="checkbox"/>
	2) si chiama divieto di sosta	2	<input checked="" type="checkbox"/> <input type="checkbox"/>
	3) si chiama divieto di caccia	3	<input checked="" type="checkbox"/> <input type="checkbox"/>
	10 In caso tu venga coinvolto in un incidente devi		
	1) scappare se pensi che la colpa sia tua	1	<input checked="" type="checkbox"/> <input type="checkbox"/>
	2) chiamare i soccorsi se ci sono feriti	2	<input checked="" type="checkbox"/> <input type="checkbox"/>
	3) chiamare sempre l'ambulanza, anche se nessuno si è fatto male	3	<input checked="" type="checkbox"/> <input type="checkbox"/>

Alunno _____ Classe _____

Promosso

Bocciato