



Questo libro è stato fatto da

Metti qui la colla



1

Prima passa una gallina;



2


dopo viene una regina.

Metti qui la colla

N.B. Le linee rosse rappresentano pieghe a monte; le linee verdi sono pieghe a valle. Ritagliare lungo il contorno grigio; piegare al centro seguendo la linea rossa (i disegni devono rimanere all'esterno) e piegare le pagine interne a formare un soffietto, seguendo la successione dei numeri.


12 ma il saluto è del bambino!!!

12




Passa ultimo il pinguino,

11




Metti qui la colla



3

L'orso incede assai pesante,




4

così anche fa il gigante.


Metti qui la colla

N.B. Ritagliare e piegare questo foglio come indicato per il precedente; unirlo al primo sovrapponendo pagina 3 e 12 alle pagine del foglio precedente dove avete posto la colla.


8 né il fantasma fa la nanna.




7 Or la piovra già si affanna,




9 Corre forte il miccio gatto




6 col ranocchietto appresso appresso.



10 e un giullare che fa il matto.



5 Un pagliaccio arriva adesso,



5