

# Un biglietto natalizio a intarsio



## Materiale

- Cartoncino bianco A4
- Carta lucida colorata nei toni del giallo, rosso, arancione e verde
- Foglio bianco A4
- Punteruolo
- Forbici
- Colla vinilica


## Istruzioni

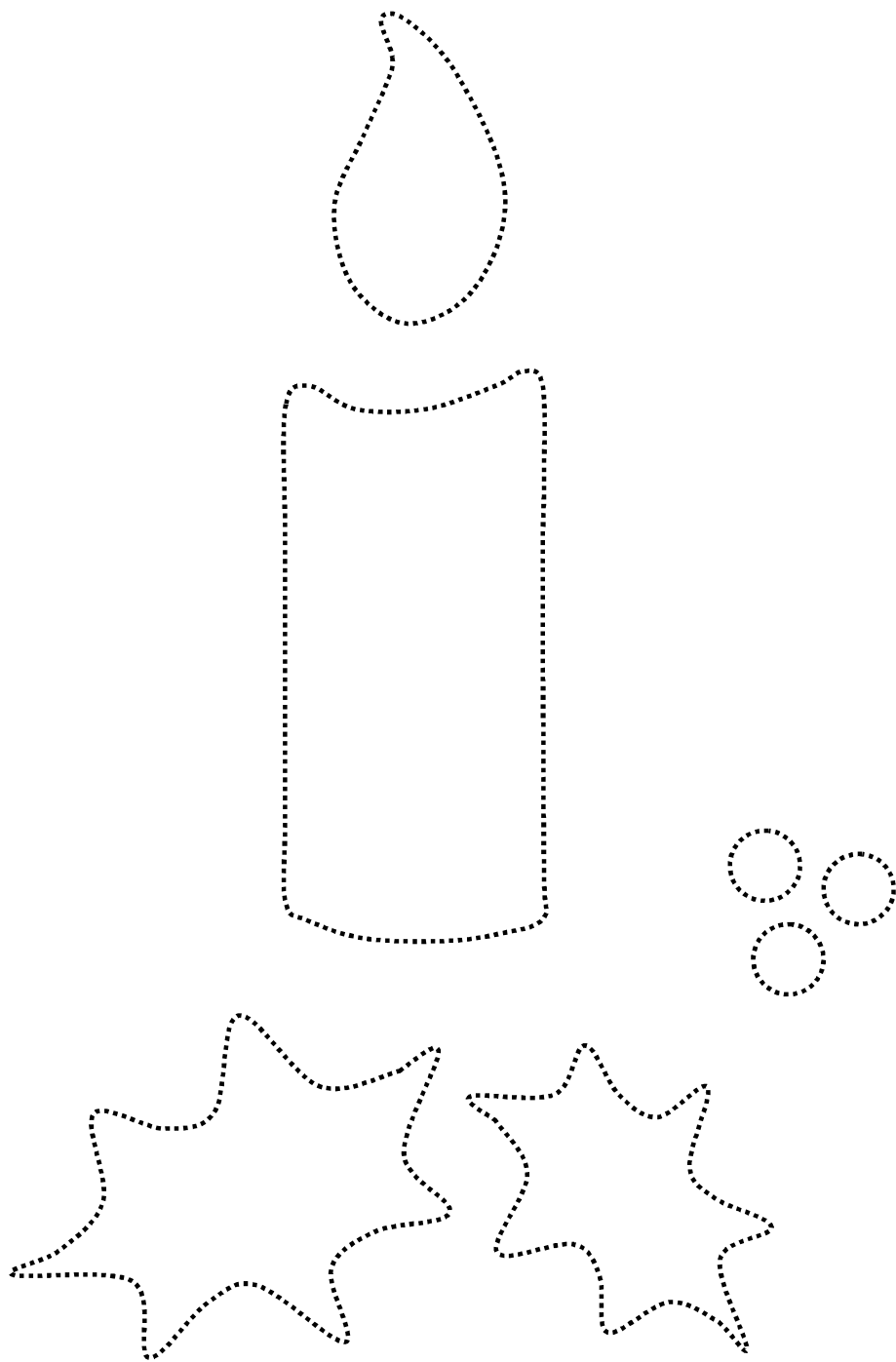
- ▶ Stampa su cartoncino A4 il biglietto che trovi nella pagina seguente.
- ▶ Fai punteggiare dai bambini (in più di una giornata, perché si stancano!) l'immagine della candela e dell'agrifoglio. Il foglio resterà con l'immagine "bucata".
- ▶ Piega a metà il biglietto: la poesia va all'interno.
- ▶ Nella parte interna in corrispondenza dei "buchi" incolla la carta colorata opportunamente dimensionata (arancione in corrispondenza della fiamma, gialla dove c'è la candela, verde nel punto delle foglie di agrifoglio, rosso dove sono le bacche).
- ▶ Ricopri questo collage con mezzo foglio A4 bianco per nascondere i vari pezzetti di carta.

N.B. Punteggia tenendo il biglietto aperto.



Nella terza pagina trovate lo stesso biglietto ma senza poesia, nel caso molto probabile ne vogliate scegliere un'altra.





## Lettera a Gesù

Caro Gesù,  
dà la salute a Mamma e Papà  
un po' di soldi ai poverelli,  
porta la pace a tutta la terra,  
una casetta a chi non ce l'ha  
e ai cattivi un po' di bontà.  
E se per me niente ci resta  
sarà lo stesso una bella festa.

M. Lodi



