

ITALIANO - ripasso ortografico

✎ 1. Completa le parole usando i caratteri proposti.

CONCHIGLIA

conchiglia

conchiglia

\_ONCHIGLIA

\_onchiglia

\_onchiglia

C\_NCHIGL\_A

c\_nchigl\_a

c\_nchigl\_a

CON\_\_\_GLIA

con\_\_\_glia

con\_\_\_glia

CO\_C\_\_\_G\_\_\_A

co\_c\_\_\_g\_\_\_a

c\_nc\_\_\_g\_\_\_a

CASTAGNA

castagna

castagna

CA\_\_\_AG\_\_\_A

ca\_\_\_ag\_\_\_a

ca\_\_\_ag\_\_\_a

\_\_\_STA\_\_\_A

\_\_\_sta\_\_\_a

\_\_\_st\_\_\_a

C\_S\_\_\_\_\_A

c\_st\_\_\_\_\_a




c\_st\_\_\_\_\_a

\_\_\_A\_\_\_TA\_\_\_A

\_\_\_a\_\_\_ta\_\_\_a



\_\_\_a\_\_\_ta\_\_\_a





✎ 2. Con le sillabe proposte forma i nomi rappresentati dai disegni e scrivi sul quaderno prima in stampato minuscolo, poi in corsivo. Attento alla lettera maiuscola!



(bo) (fo) (la) (sco) (er) (glia) (no) (So) (noc) (ba) (ce) (cio) (le)

3. Leggi la storiella e completa le parole con **ce - che, ci - chi, ge - ghe, gi - ghi**.



Due allegre  tartaru..... camminano tra i  fun .....



Incontrano tre  o..... bianche che cercano dei  chic..... da mangiare, ma trovano soltanto tante  .....liegie dentro un  .....sto.

Allora comprano un  .....lato e fanno un giro sulla  .....ostra.

4. Leggi la storiella e completa le parole con **gn - sc - gli**.

### IL PAGLIACCIO

Il  pa\_\_\_ accio ha messo al collo una  \_\_\_ iarpa di tanti colori.

Sale sullo  \_\_\_ ivolo, scende come un razzo e fa un  ba\_\_\_ di coriandoli.

Poi tira fuori dal cappello uno  \_\_\_ omo e un  coni\_\_\_ o.

5. Scrivi i nomi di ciò che vedi.



.....



.....




.....



.....



.....



.....